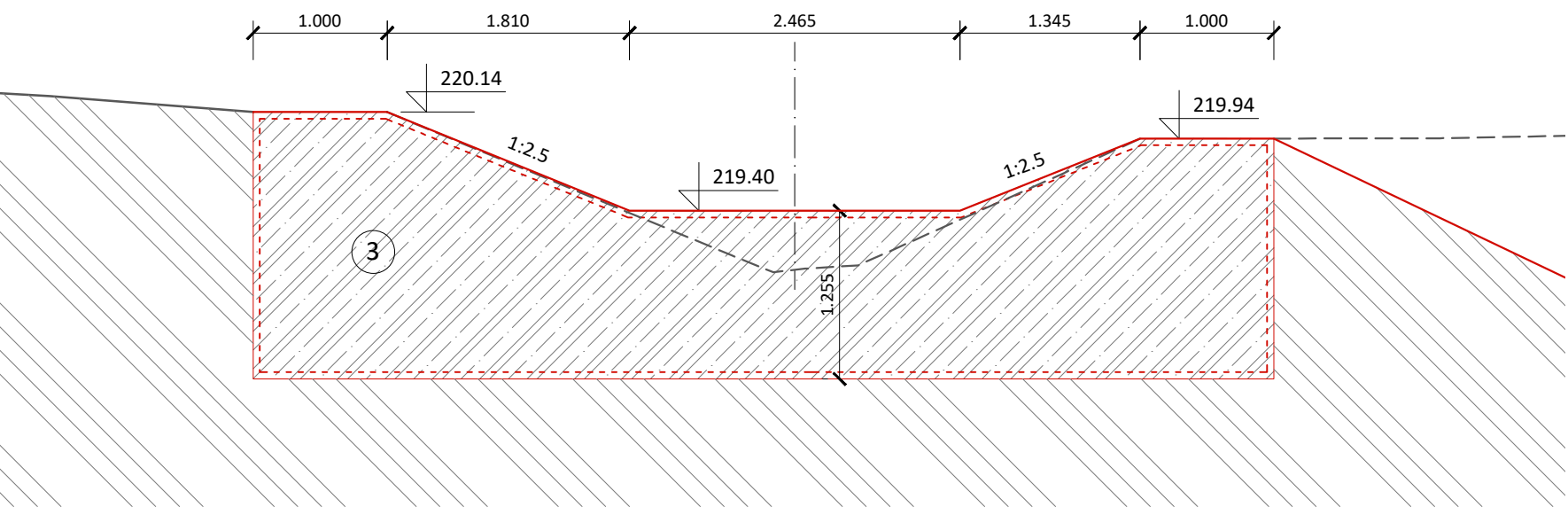
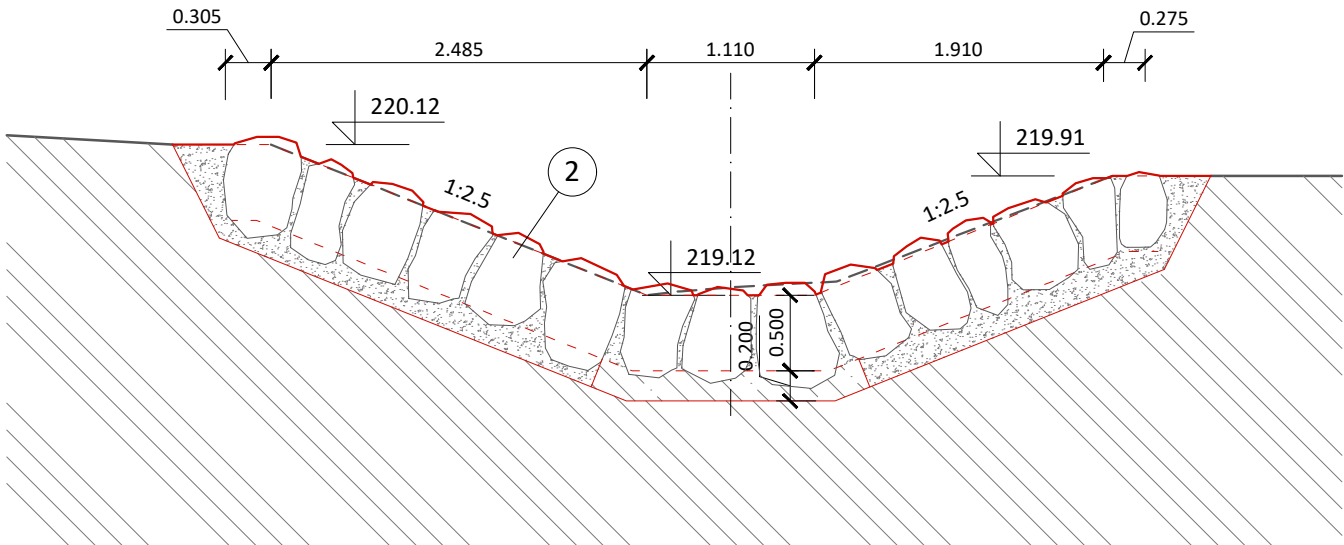


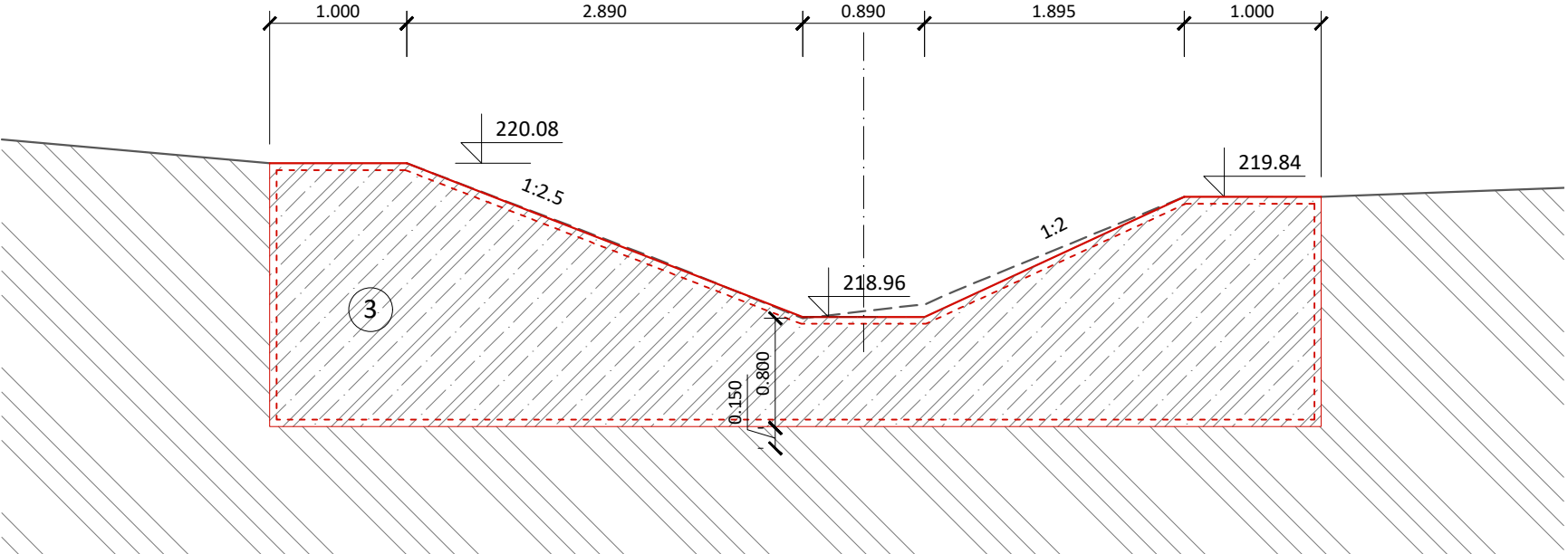
ŘEZ 1-1' STABILIZAČNÍ PAS



ŘEZ 2-2' BALVANITÝ SKLUZ



ŘEZ 3-3' STABILIZAČNÍ PAS

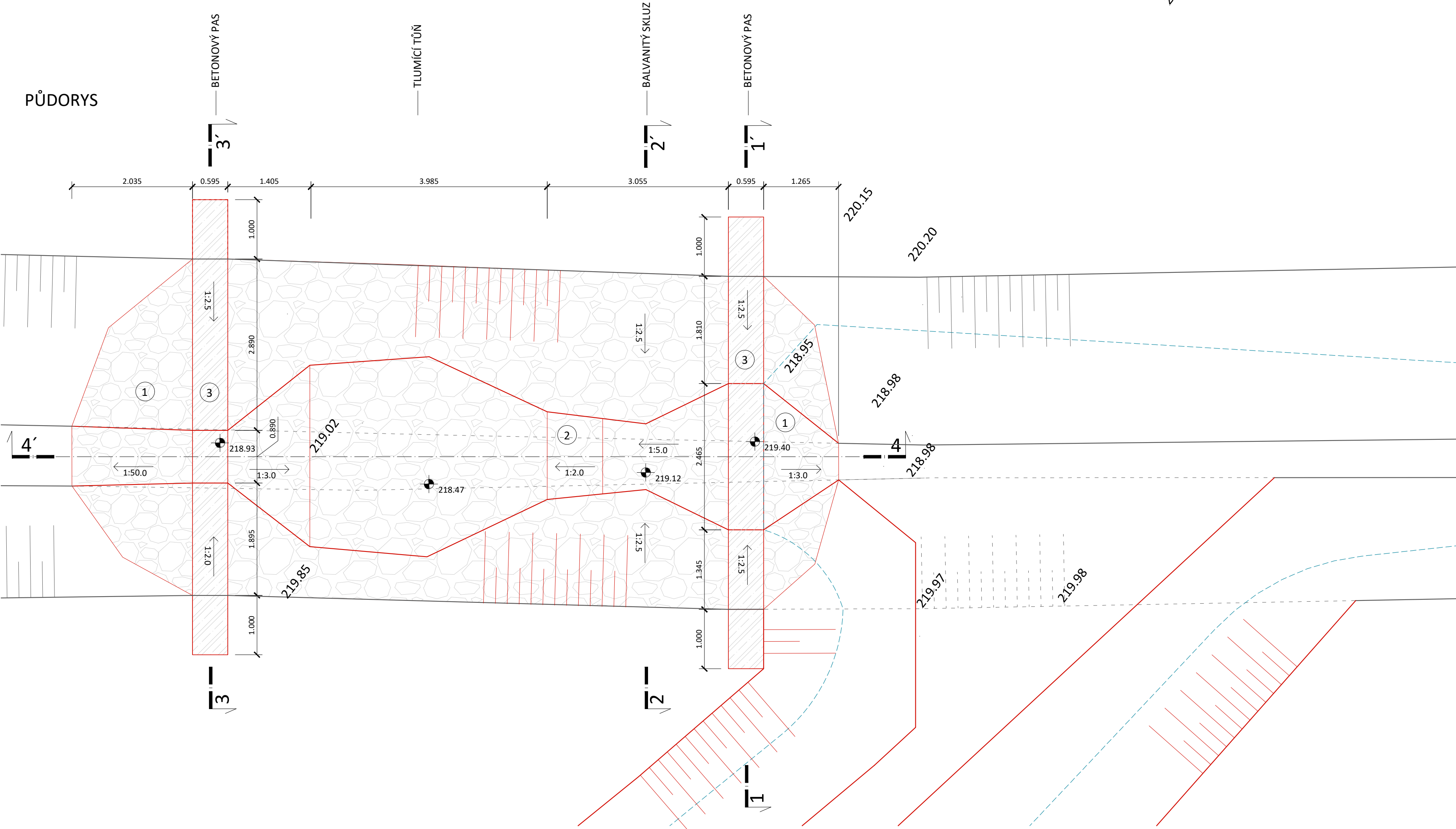


Legenda SKLUZ

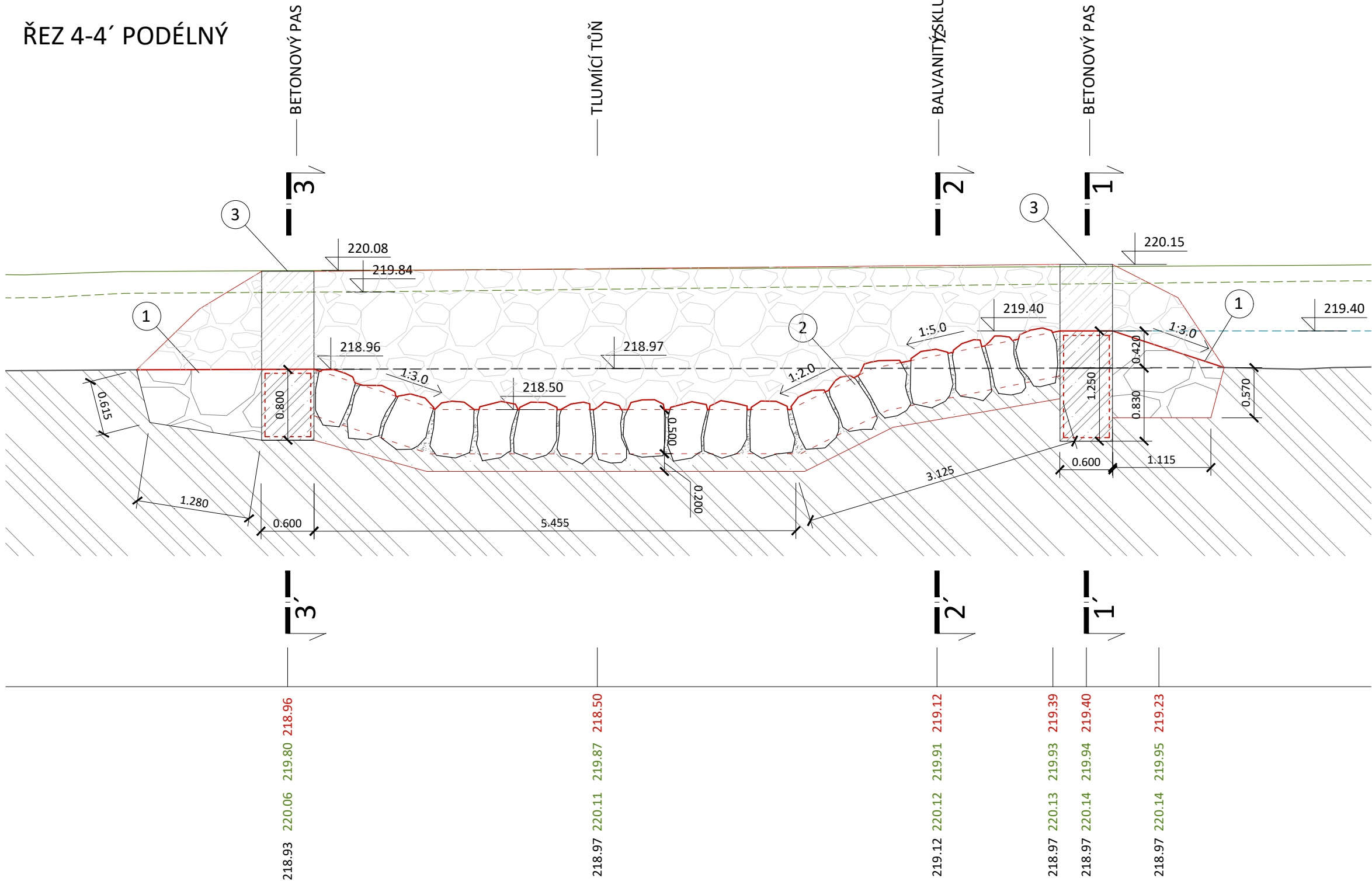
- 1 KAMENNÝ ZÁHOZ
- LOMOVÝ KÁMEN - fr. 0,3 - 0,5 m tl. cca. 400 mm - L.K. 80 - 200 kg
- 2 BALVANITÝ SKLUZ
- KAMENNÁ ROVNANINA - fr. 0,5 - 0,7 m tl. 500 mm - L.K. 200 - 500 kg/ks
S PROŠTĚRKOVÁNÍM, SKLON SVAHŮ 1:2,5
(DO POLOVINY SVAHU)
- POD DNEM: BETONOVÉ LOŽE - PODKLADNÍ BETON - C20/25 S1 150 mm
- POD SVAHY: ŠTĚRKODRŤ - fr. 16 - 32 mm tl. 150 mm
- 3 STABILIZAČNÍ PAS
- ŽELEZOBETONOVÝ PAS - 800 mm - beton C30/37 s výztuží
VETKNUTÉ cca. 1m DO BŘEHU

- NOVÁ HRANA KONSTRUKCE
- NOVÉ ROZHŘANÍ MATERIÁLU / POHLED
- STÁVAJÍCÍ HRANA KONSTRUKCE
- STÁVAJÍCÍ ROZHŘANÍ MATERIÁLU / POHLED
- STÁVAJÍCÍ HRANA RUŠENÁ
- LEVÝ BŘEH
- PRAVÝ BŘEH
- ÚROVEŇ HLADINY
- BETON
- ŽELEZOBETON

PŮDORYS



ŘEZ 4-4' PODÉLNÝ



ARAKI s.r.o.		AGROPLAN spol. s r.o.	
Investor:		Zodpovědný projektant:	
Kraj: Ústecký		k.ú.: Zabušany	
Investor:		Formát	
SPÚ, KPÚ pro Ústecký kraj, Pobočka Teplice		Datum	
Akce:		Č. zakázky	
PSZ Zabušany		Měřítko	
Obsah:		Stupeň dok.	
VÝKRESY SKLUZU S TLUMÍCÍ TÚNÍ		Příloha	
		D.1	